

ESTADÍSTICAS A PROPÓSITO DEL DÍA INTERNACIONAL DEL ORGULLO LGBTI+

(28 de junio)

- En 2021, en México, 5.1 % de la población de 15 años y más (5.0 millones, o una de cada 20 personas) declararon una *orientación sexual o identidad de género* LGBTI+, esto de acuerdo con la ENDISEG 2021.
- La mayoría de la población LGBTI+ era joven: 46.5 % tenía entre 18 y 29 años, mientras que 21.0 % tenía entre 15 y 17 años.
- En esta población, 88.7 % indicó tener problemas de estrés; 64.9 %, de angustia, miedo o ansiedad; 61.6 %, de insomnio; 60.9 %, de pérdida o aumento de apetito o peso y 50.9 %, de depresión.

El respeto a la diversidad, la igualdad, y la no discriminación son los objetivos por reivindicar en el Día Internacional del Orgullo LGBTI+¹. Esta fecha se conmemora desde 1970, luego de la Revuelta de Stonewall (Nueva York), la cual consistió en una serie de protestas contra una redada policial ocurrida la madrugada del 28 de junio de 1969 contra esta comunidad.

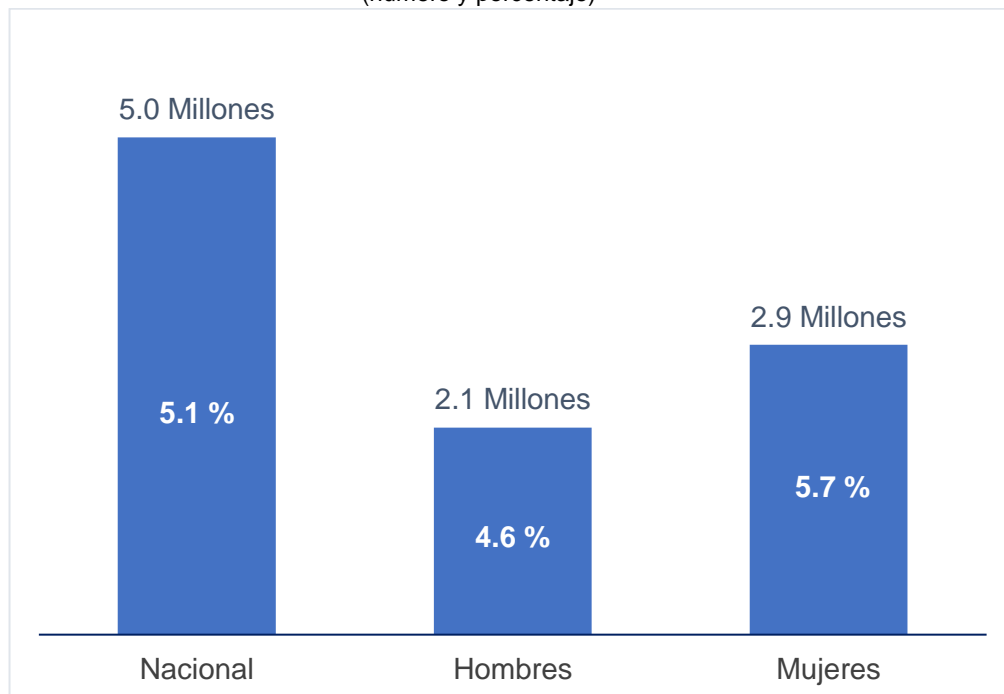
El Instituto Nacional de Estadística y Geografía (INEGI) presenta información sobre la comunidad LGBTI+ en México, a propósito del Día Internacional del Orgullo LGBTI+ y ofrece un panorama para conocer sus retos y dificultades. A partir de información de la Encuesta Nacional sobre Diversidad Sexual y de Género (ENDISEG) 2021, se abordan las características de esta población, así como sus experiencias adversas relacionadas con la integridad física y la salud emocional.

¹ Siglas para referirse a las personas lesbianas (L), gays (G), bisexuales (B), trans (T) e intersexuales (I). El símbolo «+» responde a la inclusión de otras identidades y orientaciones.

I. POBLACIÓN LGBTI+ EN MÉXICO

Según la ENDISEG 2021, en nuestro país una de cada 20 personas de 15 años y más declararon una *orientación sexual o identidad de género* LGBTI+.

Gráfica 1
POBLACIÓN DE 15 AÑOS Y MÁS LGBTI+ EN MÉXICO, TOTAL Y SEGÚN SEXO
2021
(número y porcentaje)

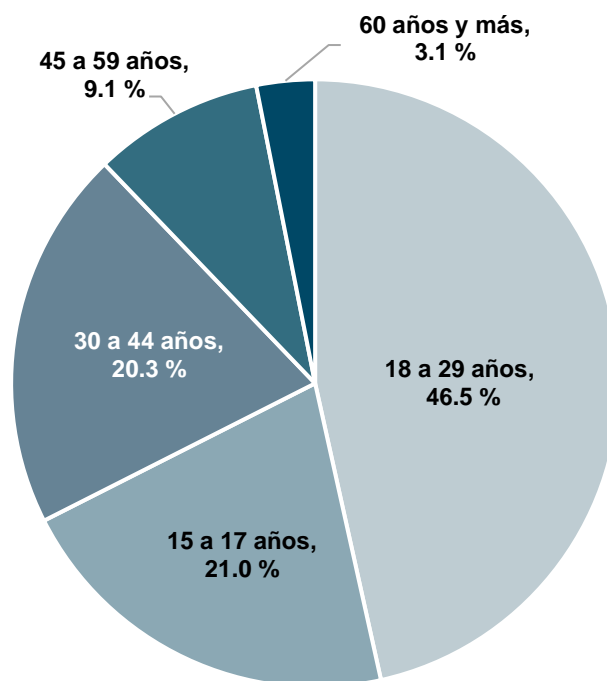


Fuente: INEGI. ENDISEG 2021.

II. POBLACIÓN LGBTI+, SEGÚN EDAD

La mayoría de la población LGBTI+ era joven: 46.5 % tenía entre 18 y 29 años, mientras que 21.0 % tenía entre 15 y 17 años (ver gráfica 2).

Gráfica 2
POBLACIÓN DE 15 AÑOS Y MÁS LGBTI+, SEGÚN GRUPOS DE EDAD
2021
(distribución porcentual)

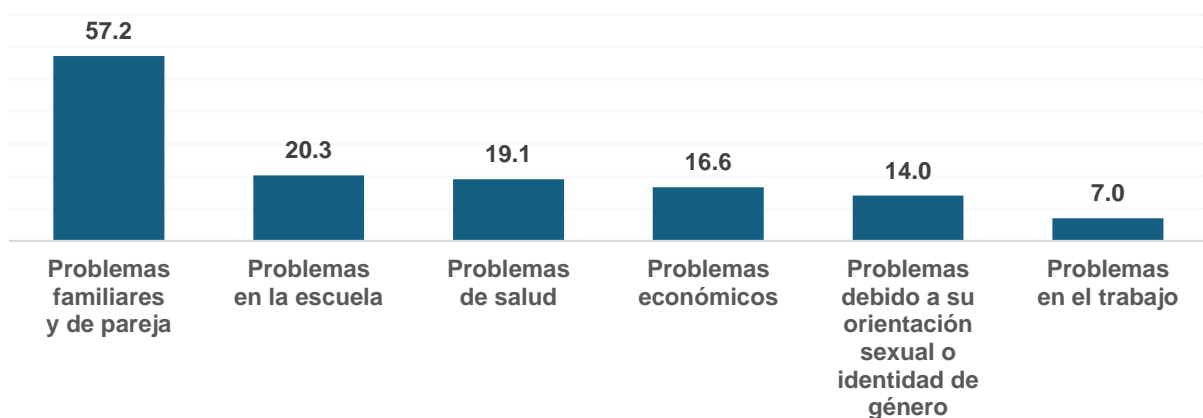


Fuente: INEGI. ENDISEG 2021.

III. IDEAS O INTENTOS SUICIDAS Y SUS CAUSAS

Un total de 28.7 % de las personas LGBTI+ de 15 años y más, señaló haber tenido ideas o intentos suicidas a lo largo de su vida. En 57.2 % de los casos fue debido a problemas familiares y de pareja.

Gráfica 3
POBLACIÓN DE 15 AÑOS Y MÁS LGBTI+ QUE HA TENIDO IDEAS O INTENTOS SUICIDAS,
SEGÚN CAUSA PRINCIPAL
2021
(distribución porcentual)



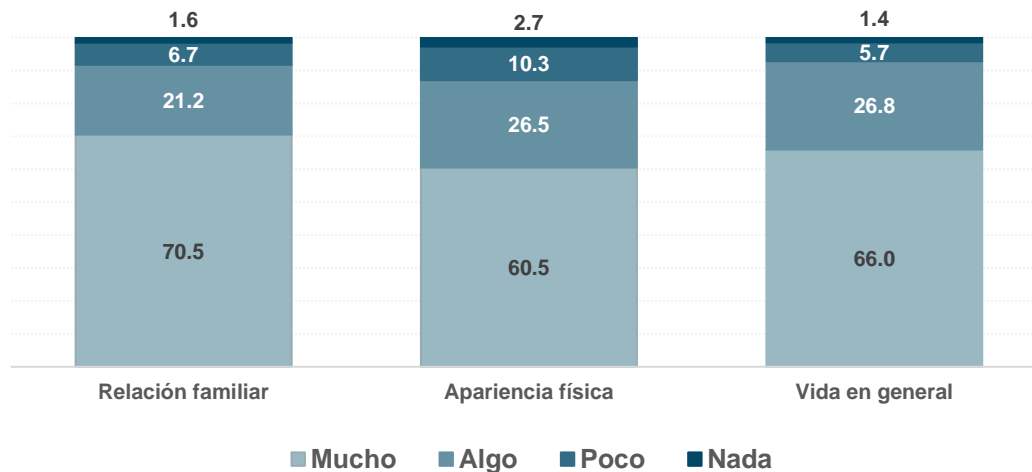
Nota: No se incluye «otras causas».

Fuente: INEGI. ENDISEG 2021.

IV. GRADO DE SATISFACCIÓN CON ASPECTOS PERSONALES

De la población LGBTI+, 70.5 % declaró que tenía mucha satisfacción con sus relaciones familiares; 60.5 %, con su apariencia física y 66.0 %, con la vida en general (ver gráfica 4).

Gráfica 4
POBLACIÓN DE 15 AÑOS Y MÁS LGBTI+, SEGÚN GRADO DE SATISFACCIÓN CON ASPECTOS PERSONALES
2021
(distribución porcentual)



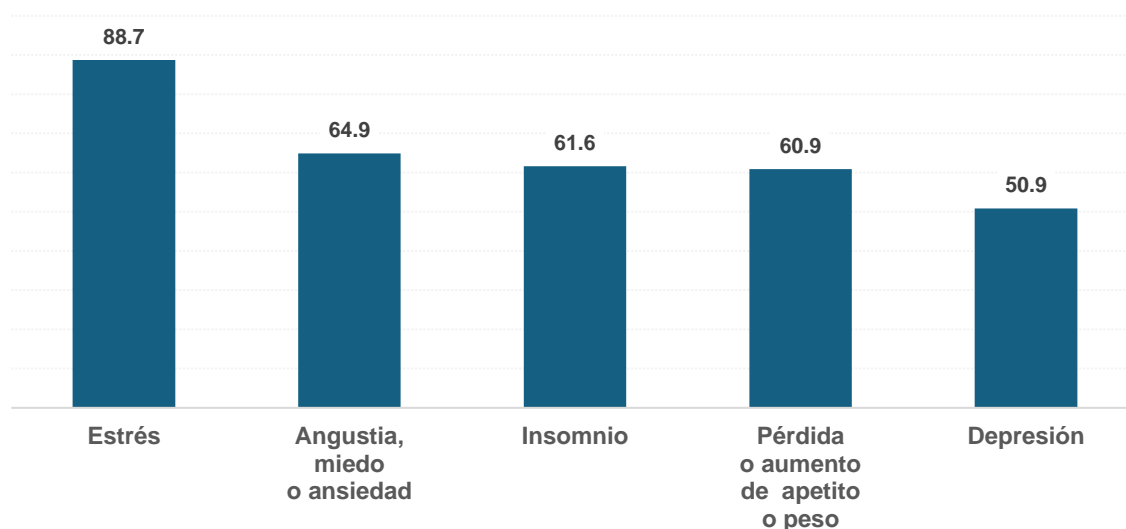
Nota: No se incluyen las categorías «No aplica» y «No sabe».

Fuente: INEGI. ENDISEG 2021.

V. PRESENCIA Y TIPO DE PROBLEMAS EMOCIONALES

En esta población, 88.7 % indicó tener problemas de estrés; 64.9 %, de angustia, miedo o ansiedad; 61.6 %, de insomnio; 60.9 %, de pérdida o aumento de apetito o peso y 50.9 %, de depresión (ver gráfica 5).

Gráfica 5
POBLACIÓN DE 15 AÑOS Y MÁS LGBTI+, SEGÚN TIPO DE PROBLEMAS EMOCIONALES EN LOS ÚLTIMOS 12 MESES 2021
 (distribución porcentual)



Fuente: INEGI. ENDISEG 2021.